

dia das crianças


A Cupcakeria vai oferecer uma Semana das Crianças especial!

Além de ter o cupcake M&M'S durante toda a semana, criamos um Paper Toy especial pra você personalizar: o nosso cuptooy. Você pode buscar o seu em uma de nossas lojas entre os dias 10/10 e 15/10 ou fazer o download pelo site. Ai, é só personalizar o seu e enviar (conforme instruções abaixo), para participar do nosso Concurso Cultural. Os 3 cuptoys mais legais irão ganhar um Kit da Cupcakeria com 12 deliciosos cupcakes (veja o regulamento abaixo).

Instruções

- 1** Corte as 3 peças que formam o seu cuptooy, como indicado nas legendas. Não se esqueça de cortar as ranhuras de montagem em cada peça.
- 2** Personalize seu cuptooy com lápis de cor, giz de cera, canetinha ou o que preferir!
- 3** Torça a peça da base em forma de arco e encaixe as duas ranhuras vermelhas. Em seguida, encaixe sua paisagem e cupcake já personalizados na base, alinhando as ranhuras azuis e verdes correspondentes.

Para Participar

Tire uma foto do seu cuptooy e envie até o dia 31/10 através do site,  facebook ou  twitter (com a hashtag #cuptoy).

REGULAMENTO

- Concurso Cultural cuptooy Cupcakeria
1. O cuptooy Cupcakeria para personalização estará disponível nas lojas Cupcakeria e no site para download de 10/10 a 15/10.
 2. O cuptooy pode ser personalizado com giz de cera, lápis de cor, canetas hidrográficas, colagem ou qualquer outro material.
 3. O cuptooy deve ser fotografado montado, personalizado e enviado através do site Cupcakeria, Facebook ou Twitter com a hashtag #cuptoy.
 4. Todos os cuptoys enviados serão divulgados no mural do nosso site.
 5. Uma comissão julgadora escolherá os 3 melhores cuptoys enviados até o dia 31 de outubro e divulgará o resultado no dia 07/11.
 6. Os 3 melhores cuptoys ganharão um Kit da Cupcakeria com 12 cupcakes (variados do dia).
 7. Os ganhadores devem retirar seu prêmio na Loja Jardins localizada na Rua Caconde, 250 até o dia 30/11.

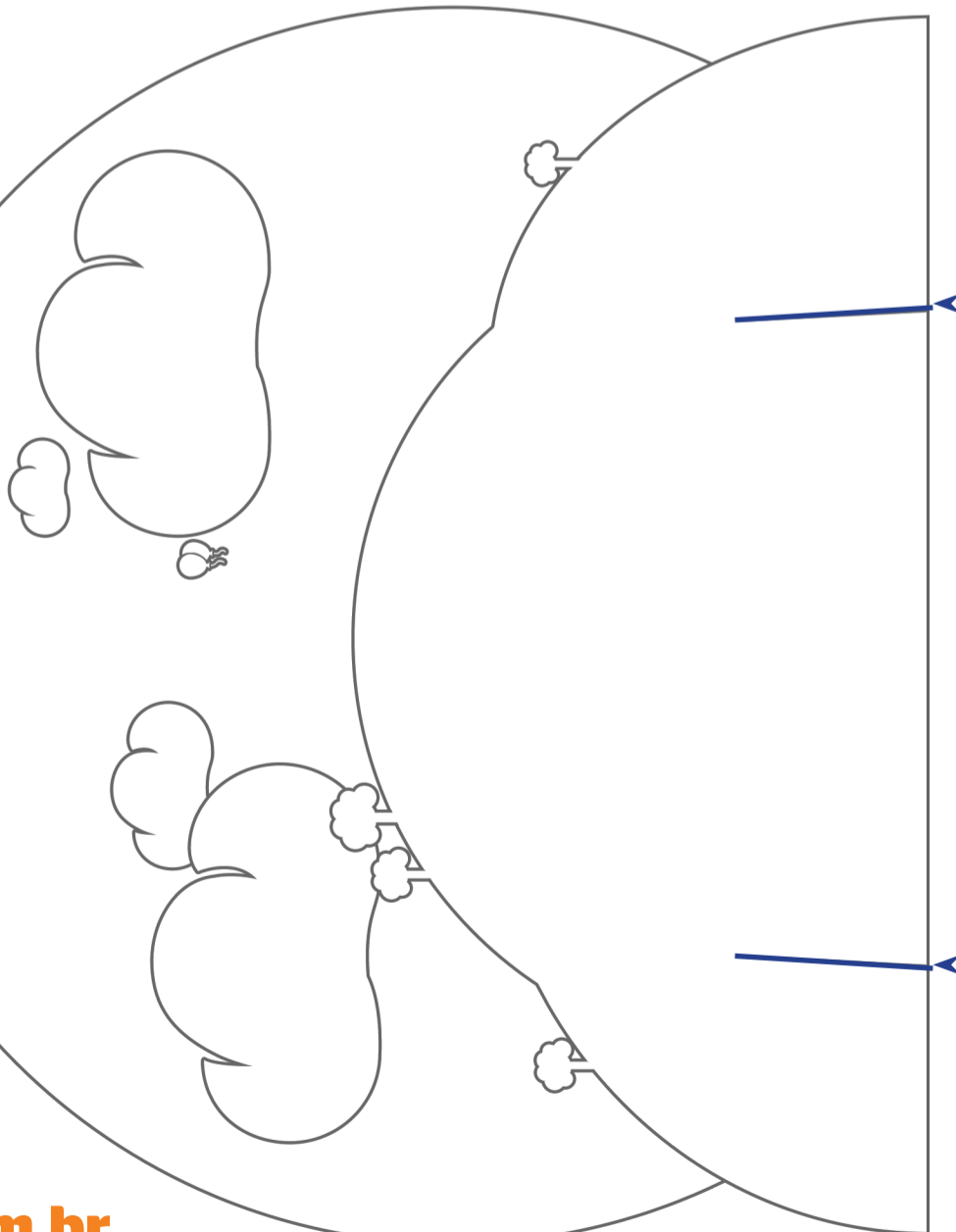
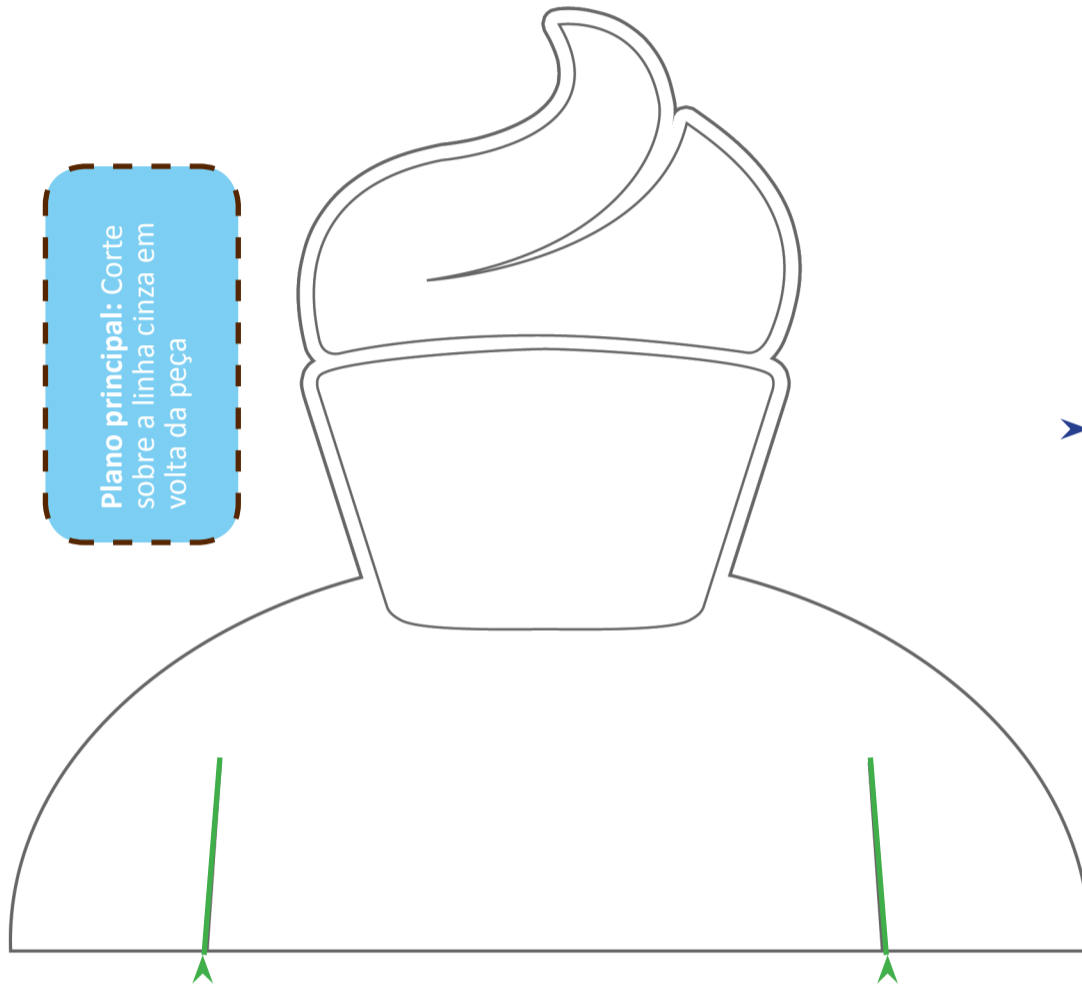
Plano de fundo:
Corte sobre a linha cinza em volta da peça.



cupcakeria.com.br

Participe! E mostre a criança, o talento que existe em você!

Plano principal: Corte sobre a linha cinza em volta da peça



CUPCAKERIA

Base: Corte sobre a linha cinza em volta da peça.